






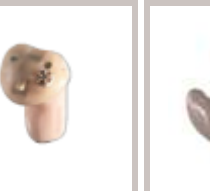

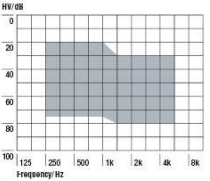
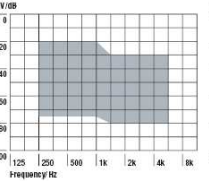
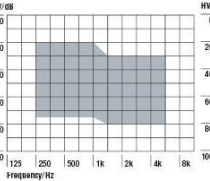
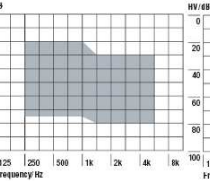
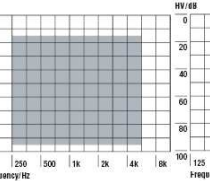
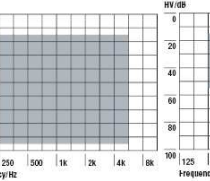
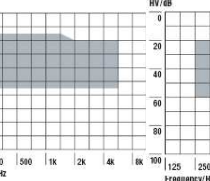
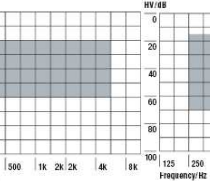



## Серия KINDbasic

Это 9 моделей (6 BTE и 3 ITE) цифровых двухканальных слуховых аппаратов экономичного класса с триммерным регулированием, от миниатюрного внутриканального аппарата до мощных аппаратов заушной формы.

	KIND H 361	KIND H 362	KIND H 363	KIND H 364	KIND H 338	KIND H 339	KIND I 365	KIND I 366	KIND I 367
	BTE	BTE	BTE	BTE	BTE	BTE	ITE	ITE	ITE
									
Тип элемента питания	312	13	312	13	675	675	10	312	13
2 см <sup>3</sup> /им.уха									
Макс.усил.	60/65 дБ	60/65 дБ	60/65 дБ	60/65 дБ	77/82 дБ	77/82 дБ	36/45 дБ	40/49 дБ	47/56 дБ
Макс.выход	122/131 дБ	122/131 дБ	122/131 дБ	122/131 дБ	136/140 дБ	136/140 дБ	110/117 дБ	108/116 дБ	115/123 дБ
Технические особенности	1 программа	1 программа	2 программы (Т)	2 программы (Т)	1 программа	2 программы (Т)	1 программа	1 программа	1 программа
Диапазон настройки									

**Дополнительные технологические возможности:**

Заушные слуховые аппараты средней мощности отличаются миниатюрным корпусом и маленьким весом. Именно поэтому они так популярны среди потребителей

- Триммерное регулирование функциями делает популярными их также у специалистов, которым, по тем или иным причинам, недоступно компьютерное программирование
- Регулирование компрессии доступно в каждом канале отдельно
- Разнообразие цветовых решений корпуса